




МИНИСТЕРСТВО ОБРАЗОВАНИЯ, НАУКИ И МОЛОДЕЖИ РЕСПУБЛИКИ КРЫМ

Государственное бюджетное образовательное учреждение высшего образования
Республики Крым
«Крымский инженерно-педагогический университет имени Февзи Якубова»
(ГБОУВО РК КИПУ имени Февзи Якубова)

Кафедра прикладной информатики


СОГЛАСОВАНО

Руководитель ОПОП

 З.С. Сейдаметова
« 15 » 04 20 21 г.

УТВЕРЖДАЮ

Заведующий кафедрой

 З.С. Сейдаметова
« 15 » 04 20 21 г.

РАБОЧАЯ ПРОГРАММА ДИСЦИПЛИНЫ

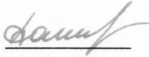
Б1.В.ДВ.04.01 «Специальный курс по тематике магистерского исследования»

направление подготовки 09.04.03 Прикладная информатика
магистерская программа «Прикладная информатика в информационной сфере»


факультет экономики, менеджмента и информационных технологий

Симферополь, 2021


Рабочая программа дисциплины Б1.В.ДВ.04.01 «Специальный курс по тематике магистерского исследования» для магистров направления подготовки 09.04.03 Прикладная информатика. Магистерская программа «Прикладная информатика в информационной сфере» составлена на основании ФГОС ВО, утвержденного приказом Министерства образования и науки Российской Федерации от 19.09.2017 № 916.

Составитель
рабочей программы 
подпись С. Сейдаметова, доц.

Рабочая программа рассмотрена и одобрена на заседании кафедры прикладной информатики
от 15.09 2021 г., протокол № 10

Заведующий кафедрой 
подпись З.С. Сейдаметова

Рабочая программа рассмотрена и одобрена на заседании УМК факультета экономики, менеджмента и информационных технологий
от 21.09 2021 г., протокол № 6

Председатель УМК 
подпись К.М. Османов

1.Рабочая программа дисциплины Б1.В.ДВ.04.01 «Специальный курс по тематике магистерского исследования» для магистратуры направления подготовки 09.04.03 Прикладная информатика, магистерская программа «Прикладная информатика в информационной сфере».

2.Перечень планируемых результатов обучения по дисциплине, соотнесенных с планируемыми результатами освоения образовательной программы

2.1. Цель и задачи изучения дисциплины (модуля)

Цель дисциплины (модуля):

– научить студентов формализовать задачи прикладной информатики, анализировать данные и оценивать ресурсы, требуемые для решения поставленной проблемы

Учебные задачи дисциплины (модуля):

– проектировать архитектуру ИС предприятий и организаций в прикладной области

– формировать стратегию информатизации прикладных процессов и создания прикладных ИС в соответствии со стратегией развития предприятий

– использовать и развивать методы научных исследований и инструментария в области проектирования и управления информационными системами в прикладных областях

2.2. Планируемые результаты освоения дисциплины

Процесс изучения дисциплины Б1.В.ДВ.04.01 «Специальный курс по тематике магистерского исследования» направлен на формирование следующих компетенций:

ПК-2 - Способность проектировать архитектуру ИС предприятий и организаций в прикладной области

ПК-8 - Способность формировать стратегию информатизации прикладных процессов и создания прикладных ИС в соответствии со стратегией развития предприятий

ПК-11 - Способность использовать и развивать методы научных исследований и инструментария в области проектирования и управления информационными системами в прикладных областях

В результате изучения дисциплины магистрант должен:

Знать:

- способы формализации и декомпозиции задачи прикладной информатики,
- при решении которых возникает необходимость использования количественных и качественных оценок;
- математические методы анализа данных и методы компьютерного моделирования;

Уметь:

- □ формализовывать задачи прикладной области, при решении которых возникает необходимость использования количественных и качественных оценок;
- □ анализировать данные и оценивать требуемые знания для решения нестандартных задач
- с использованием математических методов и методов компьютерного моделирования;

Владеть:

- основными методами формализации и декомпозиции задачи прикладной информатики, при решении которых возникает необходимость использования количественных и качественных оценок;
- методиками анализа данных
- и современным программным инструментарием компьютерного моделирования.

3. Место дисциплины в структуре ОПОП.

Дисциплина Б1.В.ДВ.04.01 «Специальный курс по тематике магистерского исследования» относится к дисциплинам по выбору части, формируемой участниками образовательных отношений учебного плана.

4. Объем дисциплины (модуля)

(в зачетных единицах с указанием количества академических или астрономических часов, выделенных на контактную работу обучающихся с преподавателем (по видам учебных занятий) и на самостоятельную работу обучающихся)

Семестр	Общее кол-во часов	кол-во зач. единиц	Контактные часы						СР	Контроль (время на контроль)
			Всего	лек	лаб. зан.	прак. т.зан.	сем. зан.	КСР		
4	180	5	56				48	8	97	Экз (27 ч.)
Итого по ОФО	180	5	56				48	8	97	27
3	180	5	18				12	6	153	Экз (9 ч.)
Итого по ЗФО	180	5	18				12	6	153	9

5. Содержание дисциплины (модуля) (структурированное по темам (разделам) с указанием отведенного на них количества академических или астрономических часов и видов учебных занятий)

Наименование тем (разделов, модулей)	Количество часов															Форма текущего контроля
	очная форма								заочная форма							
	Всего	в том числе							Всего	в том числе						
		л	лаб	пр	сем	КСР	СР	л		лаб	пр	сем	КСР	СР		
1	2	3	4	5	6	7	8	9	10	11	12	13	14	15	16	

Тема 1. Формализация и декомпозиция задачи прикладной информатики, при решении которых возникает необходимость использования количественных и качественных оценок	76				24	4	48	86				6	3	77	доклад
Тема 2. Математические методы анализа данных и методы компьютерного моделирования	77				24	4	49	85				6	3	76	доклад
Всего часов за 4 /3 семестр	153				48	8	97	171				12	6	153	
Форма промеж. контроля	Экзамен - 27 ч.							Экзамен - 9 ч.							
Всего часов дисциплине	153				48	8	97	171				12	6	153	
часов на контроль	27							9							

5. 1. Тематический план лекций

(не предусмотрено учебным планом)

5. 2. Темы практических занятий

(не предусмотрено учебным планом)

5. 3. Темы семинарских занятий

№ занятия	Наименование семинарского занятия	Форма проведения (актив., интерак.)	Количество часов	
			ОФО	ЗФО
1.	Тема 1. Формализация и декомпозиция задачи прикладной информатики, при решении которых возникает необходимость использования количественных и качественных оценок	Интеракт.	24	6
2.	Тема 2. Математические методы анализа данных и методы компьютерного моделирования	Интеракт.	24	6
	Итого		48	12

5. 4. Перечень лабораторных работ

(не предусмотрено учебным планом)

5. 5. Темы индивидуальных занятий

№ занятия	Тема индивидуального занятия	Форма проведения (актив., интерак.)	Количество часов	
			ОФО	ЗФО
1.	Тема 1. Формализация и декомпозиция задачи прикладной информатики, при решении которых возникает необходимость использования количественных и качественных оценок	Интеракт.	4	3
2.	Тема 2. Математические методы анализа данных и методы компьютерного моделирования	Интеракт.	4	3
	Итого		8	6

6. Перечень учебно-методического обеспечения для самостоятельной работы обучающихся по дисциплине (модулю)

Самостоятельная работа по данной дисциплине включает такие формы работы как: работа с литературой, чтение дополнительной литературы; подготовка доклада; подготовка к экзамену.

6.1. Содержание самостоятельной работы студентов по дисциплине (модулю)

№	Наименование тем и вопросы, выносимые на самостоятельную работу	Форма СР	Кол-во часов	
			ОФО	ЗФО
1	Тема 1. Формализация и декомпозиция задачи прикладной информатики, при решении которых возникает необходимость использования количественных и качественных оценок	работа с литературой, чтение дополнительной литературы; подготовка доклада	48	77
2	Тема 2. Математические методы анализа данных и методы компьютерного моделирования	работа с литературой, чтение дополнительной литературы; подготовка доклада	49	76
	Итого		97	153

7. Фонд оценочных средств для проведения промежуточной аттестации обучающихся по дисциплине (модулю)

7.1. Перечень компетенций с указанием этапов их формирования в процессе освоения образовательной программы

Дескрипторы	Компетенции	Оценочные средства
ПК-2		
Знать	способы формализации и декомпозиции задачи прикладной информатики,	доклад
Уметь	<input type="checkbox"/> формализовывать задачи прикладной области, при решении которых возникает необходимость использования количественных и качественных	доклад
Владеть	основными методами формализации и декомпозиции задачи прикладной информатики, при решении которых возникает необходимость использования количественных и качественных оценок	экзамен
ПК-8		
Знать	при решении которых возникает необходимость использования количественных и качественных	доклад
Уметь	<input type="checkbox"/> анализировать данные и оценивать требуемые знания для решения нестандартных задач	доклад
Владеть	методиками анализа данных	экзамен
ПК-11		
Знать	математические методы анализа данных и методы компьютерного моделирования	доклад
Уметь	с использованием математических методов и методов компьютерного моделирования	доклад
Владеть	и современным программным инструментарием компьютерного моделирования.	экзамен

7.2. Описание показателей и критериев оценивания компетенций на различных этапах их формирования, описание шкал оценивания

Оценочные средства	Уровни сформированности компетенции			
	Компетентность несформирована	Базовый уровень компетентности	Достаточный уровень компетентности	Высокий уровень компетентности

доклад	Выполнено правильно менее 30% теоретической части, практическая часть или не сделана или выполнена менее 30%	Выполнено менее 50% теоретической части и практических заданий (или полностью сделано практическое задание)	Выполнено 51 - 80% теор, части, практическое задание сделано полностью с несущественным и замечаниями	Выполнено более 80% теоретической части, практическое задание выполнено без замечаний
экзамен	Студент не знает значительной части теоретического материала по дисциплине, допускает существенные ошибки, неуверенно, с большими затруднениями выполняет практическое задание	Студент имеет знания только основного материала, но не усвоил его деталей, допускает неточности, недостаточно правильные формулировки, нарушения логической последовательности в изложении программного материала, испытывает затруднения при выполнении практических работ	Студент уверенно знает материал, грамотно и по существу излагает его, не допуская существенных неточностей в ответе на вопрос, правильно применяет теоретические положения при решении практических вопросов и задач, владеет необходимыми навыками и приемами их выполнения	Студент глубоко и прочно усвоил программный материал, исчерпывающе, последовательно, четко и логически его излагает, умеет тесно увязывать теорию с практикой, свободно справляется с задачами, вопросами и другими видами применения знаний, причем не затрудняется с ответом при видоизменении заданий, использует в ответе материал

7.3. Типовые контрольные задания или иные материалы, необходимые для оценки знаний, умений, навыков и (или) опыта деятельности, характеризующих этапы формирования компетенций в процессе освоения образовательной программы

7.3.1. Примерные темы для доклада

- 1.Методологический аппарат магистерского исследования
- 2.Характеристика использованных в диссертации методов научного исследования

- 3.Алгоритмы и структуры данных для решения задачи магистерского исследования
- 4.Инструментарий, необходимый для решения задачи магистерского исследования
- 5.Этапы подготовки презентации результатов исследования и необходимый инструментарий

7.3.2. Вопросы к экзамену

- 1.Методологический аппарат магистерского исследования
- 2.Характеристика использованных в диссертации методов научного исследования
- 3.Алгоритмы и структуры данных для решения задачи магистерского исследования
- 4.Инструментарий, необходимый для решения задачи магистерского исследования
- 5.Этапы подготовки презентации результатов исследования и необходимый инструментарий
- 6.Как сделать обзор литературы в магистерском исследовании?
- 7.Как сделать обзор программных средств по тематике магистерского исследования?
- 8.Как сделать обзор сайтов по теме магистерского исследования?
- 9.Как сделать исследование предметной области магистерской работы?
- 10.Как описать предметную область магистерской диссертации?
- 11.Как сделать выбор программных и аппаратных средств для реализации поставленной задачи?
- 12.Описать технологии и методы разработки программы для обеспечения решаемой задачи.
- 13.Методология разработки программного обеспечения: понятие, принципы, методы и этапы разработки
- 14.Как написать заключение магистерской диссертации
- 15.Как выполнить предзащиту магистерской диссертации
- 16.Методологический аппарат магистерского исследования
- 17.Характеристика использованных в диссертации методов научного исследования
- 18.Алгоритмы и структуры данных для решения задачи магистерского исследования
- 19.Инструментарий, необходимый для решения задачи магистерского исследования
- 20.Этапы подготовки презентации результатов исследования и необходимый инструментарий

7.4. Методические материалы, определяющие процедуры оценивания знаний, умений, навыков и (или) опыта деятельности, характеризующих этапы формирования компетенций.

7.4.1. Оценивание доклада

Критерий оценивания	Уровни формирования компетенций		
	Базовый	Достаточный	Высокий
Степень раскрытия темы:	Тема доклада раскрыта частично	Тема доклада раскрыта не полностью	Тема доклада раскрыта
	8-12	12-18	18-22
Объем использованной научной литературы	Объем научной литературы не достаточный, менее 8 источников	Объем научной литературы достаточный – 8-10 источников	Объем научной литературы достаточный более 10 источников
	2-3	4-5	6-7
Достоверность информации в докладе (точность, обоснованность, наличие ссылок на источники первичной информации)	Есть замечания по ссылкам на источники первичной информации	Есть некоторые неточности, но в целом информация достоверна	Достоверна. Есть ссылки на источники первичной информации
	2-5	6-9	9-14
Необходимость и достаточность информации	Приведенные данные и факты служат целям обоснования или иллюстрации определенных тезисов и положений доклада частично: 3 и более замечаний	Приведенные данные и факты служат целям обоснования или иллюстрации определенных тезисов и положений доклада частично: не более 2 замечаний	Приведенные данные и факты служат целям обоснования или иллюстрации определенных тезисов и положений доклада
	2-3	4-5	6-7
Итого	14 - 23	26 - 37	39 - 50

7.4.2. Оценивание экзамена

Критерий оценивания	Уровни формирования компетенций		
	Базовый	Достаточный	Высокий
Полнота ответа, последовательность и логика изложения	Ответ полный, но есть замечания, не более 3	Ответ полный, последовательный, но есть замечания, не более 2	Ответ полный, последовательный, логичный
	4-6	7-8	9-10

Правильность ответа, его соответствие рабочей программе учебной дисциплины	Ответ соответствует рабочей программе учебной дисциплины, но есть замечания, не более 3	Ответ соответствует рабочей программе учебной дисциплины, но есть замечания, не более 2	Ответ соответствует рабочей программе учебной дисциплины
	4-6	7-8	9-10
Способность студента аргументировать свой ответ и приводить примеры	Ответ аргументирован, примеры приведены, но есть не более 3 несоответствий	Ответ аргументирован, примеры приведены, но есть не более 2 несоответствий	Ответ аргументирован, примеры приведены
	2-3	4-5	6-7
Осознанность излагаемого материала	Материал усвоен и излагается осознанно, но есть не более 3 несоответствий	Материал усвоен и излагается осознанно, но есть не более 2 несоответствий	Материал усвоен и излагается осознанно
	2-3	4-5	6-7
Соответствие нормам культуры речи	Речь, в целом, грамотная, соблюдены нормы культуры речи, но есть замечания, не более 4	Речь, в целом, грамотная, соблюдены нормы культуры речи, но есть замечания, не более 2	Речь грамотная, соблюдены нормы культуры речи
	2-3	4-5	6-7
Качество ответов на вопросы	Есть замечания к ответам, не более 3	В целом, ответы раскрывают суть вопроса	На все вопросы получены исчерпывающие ответы
	2-3	4-5	6-9
Итого	16 - 24	30 - 36	42 - 50

7.5. Итоговая рейтинговая оценка текущей и промежуточной аттестации студента по дисциплине

По учебной дисциплине «Специальный курс по тематике магистерского исследования» используется 100-балльная рейтинговая система оценивания (50 баллов текущего контроля и 50 баллов промежуточного контроля), итог оценивания уровня знаний обучающихся предусматривает экзамен. В зачетно-экзаменационную ведомость вносится оценка по четырехбалльной системе. Обучающийся, выполнивший не менее 60 % учебных поручений, предусмотренных учебным планом и РПД, допускается к экзамену. Наличие невыполненных учебных поручений может быть основанием для дополнительных вопросов по дисциплине в ходе промежуточной аттестации. Оценка на экзамене – 30-50 баллов, которые суммируются с баллами семестра, после чего выводится общий результат. В итоге обучающийся, получивший не менее 60 баллов, считается аттестованным.

Итоговая рейтинговая оценка R академической успешности студента по дисциплине определяется по формуле:

$$R = \sum_i^n T_i + \mathcal{E}, \text{ где}$$

T_i – рейтинговая оценка студента по всем формам текущего контроля;

\mathcal{E} – рейтинговая оценка студента по результатам экзамена (зачета).

Шкала оценивания текущей и промежуточной аттестации студента

Уровни формирования компетенции	Сумма баллов по всем формам контроля	Оценка по четырехбалльной шкале
		для экзамена
Высокий	90-100	отлично
Достаточный	74-89	хорошо
Базовый	60-73	удовлетворительно
Компетенция не сформирована	0-59	неудовлетворительно

Рейтинговая оценка текущего контроля за 4 семестр для студентов ОФО

Форма контроля	Уровни формирования компетенций		
	Базовый	Достаточный	Высокий
доклад	14 - 23	26 - 37	39 - 50
Общая сумма баллов	14 - 23	26 - 37	39 - 50

Рейтинговая оценка промежуточного контроля за 4 семестр для студентов ОФО

Форма контроля	Уровни формирования компетенций		
	Базовый	Достаточный	Высокий
Экзамен	16 - 24	30 - 36	42 - 50

8. Перечень основной и дополнительной учебной литературы, необходимой для освоения дисциплины (модуля)

Основная литература.

№ п/п	Библиографическое описание	Тип (учебник, учебное пособие, учебно-метод пособие, др.)	Кол-во в библиот.
1.	Зыков С.В. Основы современного программирования. Разработка гетерогенных систем в Интернет-ориентированной среде: Ай Пи Эр Медиа, 2017 г.	учебное пособие	http://www.iprb-bookshop.ru/62072

2.	Беляева, О. В. Дополнительные материалы для студентов I курса вечерней магистратуры МИУ к учебнику “International Express” by Keith Harding and Liz Taylor. Уровни A1-A2 : учебное пособие / О. В. Беляева. — Москва : МГИМО, 2014. — 226 с. — ISBN 978-5-9228-1138-5. — Текст : электронный // Лань : электронно-библиотечная система. — URL: https://e.lanbook.com/book/65715 (дата обращения: 18.09.2020). — Режим доступа: для авториз. пользователей.	Учебники	https://e.lanbook.com/book/65715
----	---	----------	---

Дополнительная литература.

№ п/п	Библиографическое описание	Тип (учебник, учебное пособие, учебно-метод пособие, др.)	Кол-во в библи.
1.	Королев, Е. В. Методология научных исследований : учебное пособие для обучающихся магистратуры по всем угсн, реализуемым ниу мгсу, обучающихся специалитета по направлению подготовки 08.05.01 строительство уникальных зданий и сооружений / Е. В. Королев, А. С. Иноземцев [и др.]. - Москва : МИСИ – МГСУ, 2020. - 104 с.	Учебные пособия	https://e.lanbook.com/book/145069
2.	Коняхин, И. А. Методические рекомендации по выполнению, оформлению и защите выпускной квалификационной работы (диссертации по теме магистратуры) : учебное пособие / И. А. Коняхин, В. В. Коротаев, В. А. Рыжова. - Санкт-Петербург : НИУ ИТМО, 2016. - 61 с.	Методические указания и рекомендации	https://e.lanbook.com/book/91454

9. Перечень ресурсов информационно-телекоммуникационной сети «Интернет», необходимых для освоения дисциплины (модуля)

- 1.Поисковые системы: <http://www.rambler.ru>, <http://yandex.ru>,
- 2.Федеральный образовательный портал www.edu.ru.
- 3.Российская государственная библиотека <http://www.rsl.ru/ru>
- 4.Государственная публичная научно-техническая библиотека России URL: <http://gpntb.ru>.

5. Государственное бюджетное учреждение культуры Республики Крым «Крымская республиканская универсальная научная библиотека»
<http://franco.crimealib.ru/>
6. Педагогическая библиотека <http://www.pedlib.ru/>
7. Научная электронная библиотека eLIBRARY.RU (РИНЦ)
<http://elibrary.ru/defaultx.asp>

10. Методические указания для обучающихся по освоению дисциплины (модуля)

Общие рекомендации по самостоятельной работе магистрантов

Подготовка современного магистранта предполагает, что в стенах университета он овладеет методологией самообразования, самовоспитания, самосовершенствования. Это определяет важность активизации его самостоятельной работы.

Самостоятельная работа формирует творческую активность магистрантов, представление о своих научных и социальных возможностях, способность вычленять главное, совершенствует приемы обобщенного мышления, предполагает более глубокую проработку ими отдельных тем, определенных программой.

Основными видами и формами самостоятельной работы студентов по данной дисциплине являются: самоподготовка по отдельным вопросам; работа с литературой, чтение дополнительной литературы; подготовка доклада; подготовка к экзамену.

Важной частью самостоятельной работы является чтение учебной литературы. Основная функция учебников – ориентировать в системе тех знаний, умений и навыков, которые должны быть усвоены по данной дисциплине будущими специалистами. Учебник также служит путеводителем по многочисленным произведениям, ориентируя в именах авторов, специализирующихся на определённых научных направлениях, в названиях их основных трудов. Вторая функция учебника в том, что он очерчивает некий круг обязательных знаний по предмету, не претендуя на глубокое их раскрытие.

Чтение рекомендованной литературы – это та главная часть системы самостоятельной учебы магистранта, которая обеспечивает подлинное усвоение науки. Читать эту литературу нужно по принципу: «идея, теория, метод в одной, в другой и т.д. книгах».

Во всех случаях рекомендуется рассмотрение теоретических вопросов не менее чем по трем источникам. Изучение проблемы по разным источникам - залог глубокого усвоения науки. Именно этот блок, наряду с выполнением практических заданий является ведущим в структуре самостоятельной работы студентов.

Вниманию магистрантов предлагаются список литературы, вопросы к самостоятельному изучению и вопросы к экзамену.

Для успешного овладения дисциплиной необходимо выполнять следующие требования:

- 1) выполнять все определенные программой виды работ;
- 2) посещать занятия, т.к. весь тематический материал взаимосвязан между собой и, зачастую, самостоятельного теоретического овладения пропущенным материалом недостаточно для качественного его усвоения;
- 3) все рассматриваемые на занятиях вопросы обязательно фиксировать в отдельную тетрадь и сохранять её до окончания обучения в вузе;
- 4) проявлять активность при подготовке и на занятиях, т.к. конечный результат овладения содержанием дисциплины необходим, в первую очередь, самому бакалавру;
- 5) в случаях пропуска занятий по каким-либо причинам обязательно отрабатывать пропущенное преподавателю во время индивидуальных консультаций.

Внеурочная деятельность магистранта по данной дисциплине предполагает:

- самостоятельный поиск ответов и необходимой информации по предложенным вопросам;
- выполнение практических заданий;
- выработку умений научной организации труда.

Успешная организация времени по усвоению данной дисциплины во многом зависит от наличия у магистранта умения самоорганизовать себя и своё время для выполнения предложенных домашних заданий. Объём заданий рассчитан максимально на 2-3 часа в неделю. При этом алгоритм подготовки будет следующим:

- 1 этап – поиск в литературе теоретической информации по предложенным преподавателем вопросам;
- 2 этап – осмысление полученной информации, освоение терминов и понятий;
- 3 этап – составление плана ответа на каждый вопрос;
- 4 этап – поиск примеров по данной проблематике.

Подготовка доклада

Требования к оформлению и содержанию доклада.

Структура доклада:

Титульный лист содержит следующие атрибуты:

- в верхней части титульного листа помещается наименование учреждения (без сокращений), в котором выполнена работа;
- в середине листа указывается тема работы;
- ниже справа - сведения об авторе работы (ФИО (полностью) с указанием курса, специальности) и руководителе (ФИО (полностью), должность);
- внизу по центру указываются место и год выполнения работы.

Титульный лист не нумеруется, но учитывается как первая страница.

Оглавление – это вторая страница работы. Здесь последовательно приводят все заголовки разделов текста и указывают страницы, с которых эти разделы начинаются. В содержании оглавления все названия глав и параграфов должны быть приведены в той же последовательности, с которой начинается изложение содержания этого текста в работе без слова «стр.» / «страница». Главы нумеруются римскими цифрами, параграфы – арабскими.

Введение (формулируется суть исследуемой проблемы, обосновывается выбор темы, определяется его значимость и актуальность, указывается цель и задачи доклада, дается характеристика исследуемой литературы).

Основная часть (основной материал по теме; может быть поделена на разделы, каждый из которых, доказательно раскрывая отдельную проблему или одну из ее сторон, логически является продолжением предыдущего раздела).

Заключение (подводятся итоги или дается обобщенный вывод по теме доклада, предлагаются рекомендации, указываются перспективы исследования проблемы).

Список литературы. Количество источников литературы - не менее пяти. Отдельным (нумеруемым) источником считается как статья в журнале, сборнике, так и книга. Таким образом, один сборник может оказаться упомянутым в списке литературы 2 – 3 раза, если вы использовали в работе 2 – 3 статьи разных авторов из одного сборника.

Приложение (таблицы, схемы, графики, иллюстративный материал и т.д.) – необязательная часть.

Требования к оформлению текста доклада

Доклад должен быть выполнен грамотно, с соблюдением культуры изложения.

Объем работы должен составлять не более 20 страниц машинописного текста (компьютерный набор) на одной стороне листа формата А4, без учета страниц приложения.

Текст исследовательской работы печатается в редакторе Word, интервал – полуторный, шрифт Times New Roman, кегль – 14, ориентация – книжная. Отступ от левого края – 3 см, правый – 1,5 см; верхний и нижний – по 2 см; красная строка – 1 см.; выравнивание по ширине.

Затекстовые ссылки оформляются квадратными скобками, в которых указывается порядковый номер первоисточника в алфавитном списке литературы, расположенном в конце работы, а через запятую указывается номер страницы. Например [11, 35].

Заголовки печатаются по центру 16-м размером шрифта. Заголовки выделяются жирным шрифтом, подзаголовки – жирным курсивом; заголовки и подзаголовки отделяются одним отступом от общего текста сверху и снизу. После названия темы, подраздела, главы, параграфа (таблицы, рисунка) точка не ставится.

Страницы работы должны быть пронумерованы; их последовательность должна соответствовать плану работы. Нумерация начинается с 2 страницы. Цифру, обозначающую порядковый номер страницы, ставят в правом углу нижнего поля страницы. Титульный лист не нумеруется.

Каждая часть работы (введение, основная часть, заключение) печатается с нового листа, разделы основной части – как единое целое.

Должна быть соблюдена алфавитная последовательность написания библиографического аппарата.

Оформление не должно включать излишеств, в том числе: различных цветов текста, не относящихся к пониманию работы рисунков, больших и вычурных шрифтов и т.п.

Подготовка к экзамену

Экзамен является традиционной формой проверки знаний, умений, компетенций, сформированных у студентов в процессе освоения всего содержания изучаемой дисциплины. В случае проведения экзамена студент получает баллы, отражающие уровень его знаний.

Правила подготовки к экзаменам:

- Лучше сразу сориентироваться во всем материале и обязательно расположить весь материал согласно экзаменационным вопросам.
- Сама подготовка связана не только с «запоминанием». Подготовка также предполагает и переосмысление материала, и даже рассмотрение альтернативных идей.
- Сначала студент должен продемонстрировать, что он «усвоил» все, что требуется по программе обучения (или по программе данного преподавателя), и лишь после этого он вправе высказать иные, желательно аргументированные точки зрения.

11. Перечень информационных технологий, используемых при осуществлении образовательного процесса по дисциплине (модулю) (включая перечень программного обеспечения и информационных справочных систем (при необходимости))

Информационные технологии применяются в следующих направлениях:
оформление письменных работ выполняется с использованием текстового редактора;

демонстрация компьютерных материалов с использованием мультимедийных технологий;

использование информационно-справочного обеспечения, такого как: правовые справочные системы (Консультант+ и др.), онлайн словари, справочники (Грамота.ру, Интуит.ру, Википедия и др.), научные публикации.

использование специализированных справочных систем (электронных учебников, справочников, коллекций иллюстраций и фотоизображений, фотобанков, профессиональных социальных сетей и др.).

OpenOffice Ссылка: <http://www.openoffice.org/ru/>

Mozilla Firefox Ссылка: <https://www.mozilla.org/ru/firefox/new/>

Libre Office Ссылка: <https://ru.libreoffice.org/>

Do PDF Ссылка: <http://www.dopdf.com/ru/>

7-zip Ссылка: <https://www.7-zip.org/>

Free Commander Ссылка: <https://freecommander.com/ru>

be Reader Ссылка: <https://acrobat.adobe.com/ru/ru/acrobat/pdf-reader.html>попо

Gimp (графический редактор) Ссылка: <https://www.gimp.org/>

ImageMagick (графический редактор) Ссылка: <https://imagemagick.org/script/index.php>

VirtualBox Ссылка: <https://www.virtualbox.org/>

Adobe Reader Ссылка: <https://acrobat.adobe.com/ru/ru/acrobat/pdf-reader.html>

Операционная система Windows 8.1 Лицензионная версия по договору №471\1 от 11.12.2014 г.

Электронно-библиотечная система Библиокомплектатор

Национальна электронная библиотека - федеральное государственное бюджетное учреждение «Российская государственная библиотека» (ФГБУ «РГБ»)

Редакция Базы данных «ПОЛПРЕД Справочники»

Электронно-библиотечная система «ЛАНЬ»

12. Описание материально-технической базы, необходимой для осуществления образовательного процесса по дисциплине (модулю)

-компьютерный класс и доступ к сети Интернет (во время самостоятельной подготовки) (должен быть приложен график занятости компьютерного класса);

- проектор, совмещенный с ноутбуком для проведения лекционных занятий преподавателем и презентации студентами результатов работы
- раздаточный материал для проведения групповой работы;